



Bariplus 32 digital / Bariplus 25

Revestimiento en MDF



Bariplus 32 digital

Panel de MDF decorado mediante impresión digital y barnizado mate, con un acabado texturizado que aporta realismo y sofisticación. Su **sistema de machihembrado** permite una instalación rápida y sencilla, garantizando un ajuste preciso y **juntas prácticamente invisibles**.

Su diseño versátil permite colocarlo a panel completo, adaptándose a distintos estilos y necesidades. **Ligero y resistente**, es la solución ideal para renovar espacios sin obras complejas.

SISTEMA DE INSTALACIÓN

Se instala sobre una estructura de rastreles y cuenta con un sistema de machihembrado, facilitando una colocación sencilla y segura. Puede instalarse a panel completo o a media altura.

DIMENSIONES

2600 x 320 x 6 mm

EMBALAJE

Unidades por paquete: 5 paneles (4,16 m²)
Paquetes por palet: 12 paquetes

HERRAMIENTAS NECESARIAS

Martillo, nivel, grapadora, metro y serrucho

PRECAUCIONES/OBSERVACIONES

No apto para ambientes húmedos.
En el sistema de machihembrado, la hembra debe quedar siempre en el lado derecho y a vista para grapar.

MEDIDAS : 2600 x 320 x 6 mm



BD12 Diamond Natural



BD14 Toasted Pine



BD15 Natural Pine



BD20 Urban Concrete



BD29 Factory



BD41 Listones Yute



Bariplus 25

Panel de MDF decorado mediante impresión offset y barnizado mate, con un acabado texturizado que aporta realismo y sofisticación. Su **sistema de machihembrado** permite una instalación rápida y sencilla, garantizando un ajuste preciso y **juntas prácticamente invisibles**.

Gracias a la tecnología offset, se logra una alta definición en el diseño, con colores uniformes y gran nitidez, ideal para producciones a gran escala. **Ligero y resistente**, es la solución ideal para renovar espacios sin obras complejas.

SISTEMA DE INSTALACIÓN

Se instala sobre una estructura de rastreles y cuenta con un sistema de machihembrado, facilitando una colocación sencilla y segura. Puede instalarse a panel completo o a media altura.

DIMENSIONES

2600 x 250 x 6 mm

EMBALAJE

Unidades por paquete: 6 paneles (3,90 m²)
Paquetes por palet: 12 paquetes


HERRAMIENTAS NECESARIAS

Martillo, nivel, grapadora, metro y serrucho

PRECAUCIONES/OBSERVACIONES

No apto para ambientes húmedos.
En el sistema de machihembrado, la hembra debe quedar siempre en el lado derecho y a vista para grapar.

MEDIDAS : 2600 x 250 x 6 mm



BL03 Blanco Liso



3866 Blanco Ceniza



RO07 Roble Auro



3666 Olmo Ceniza

FICHA TÉCNICA | REVESTIMIENTO MDF

CARACTERÍSTICAS GENERALES	BARIPLUS 32 DIGITAL	BARIPLUS 25	NORMA
Aplicación	Revestimiento de paredes		
Soporte	MDF densidad 800 kg/m ³		
Recubrimiento	Impresión digital directa con productos ultravioleta y acabado acrílico ultravioleta	✓ Impresión offset con pintura WB al agua y acabado de barniz acrílico	

DIMENSIONES EN MM

Longitud	2600 (±1mm)	2600 (±2 mm - máx ±5 mm)	EN 324-1
Ancho	320 (±1mm)	250 (± 4% EN 324-1)	EN 324-1
Espesor	6 mm		EN 324-1

ENSAYOS REALIZADOS

Resistencia al manchado	Grado 5		EN 14323:2017
Resistencia a los líquidos fríos	Grado 5		EN 12720
Corte cruzado	0		DIN EN ISO 2409:2013
Cold check	No hay cambios		1h 20° / 1h 60° 15 min temperatura ambiente de 40 ciclos
Resistencia al vapor de agua	Grado 5		EN 14323:2017
Resistencia al impacto	> 180 cm		EN 14323:2017
Resistencia al rayado	12.5 N		UNE EN 13986:2006 (Método A)

EMBALAJE

En paquete de 5 unidades	4,16 m ²		
En paquete de 6 unidades		3,90 m ²	
Cajas por palet	12	12/30 según modelo	

PRECAUCIONES

Resistencia a la luz	Nivel 7 escala de wool		
Temp. de reblandecimiento de 90°			
No apto para ambientes húmedos			

Material necesario

-Lápiz, Metro, Nivel, Martillo, Grapadora, Serrucho

Guía de instalación

1. Aclimatación del producto

Deje los paneles en el espacio donde se instalarán durante al menos 48 horas antes de comenzar la instalación.

2. Preparación de la pared

Asegúrese de que la superficie esté completamente seca y libre de humedades.

Compruebe que la primera línea vertical esté a escuadra con el suelo antes de colocar el primer panel.

3. Instalación de los rastreles

Coloque rastreles de mínimo 25x15 mm en sentido horizontal.

Deje una separación de 5 cm entre los rastreles y el suelo/techo, y una distancia máxima de 40 cm entre rastreles.

Asegúrese de dejar espacio entre rastreles horizontales para permitir una buena circulación del aire.

(Fig. 1)

4. Fijación del primer panel

Coloque el primer panel fijando la lengüeta a los rastreles mediante grapas o clavos. (Fig.2). Asegúrese de que esté perfectamente alineado antes de continuar.

5. Unión de los paneles

Una los paneles por el lado largo, encajándolos con el sistema de machihembrado.

La hembra debe quedar siempre en el lado derecho a vista para fijarla con grapas o puntas.

Presione para asegurar el ajuste. (Fig. 3)

6. Colocación de los complementos

Finalice la instalación añadiendo los complementos necesarios para rematar los bordes y uniones. (Fig.4)

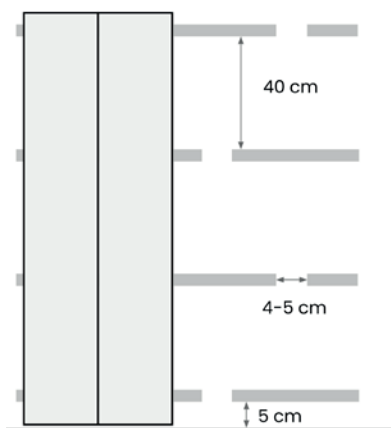
Consejos de conservación

No instale este producto en zonas con humedad o exposición al agua.

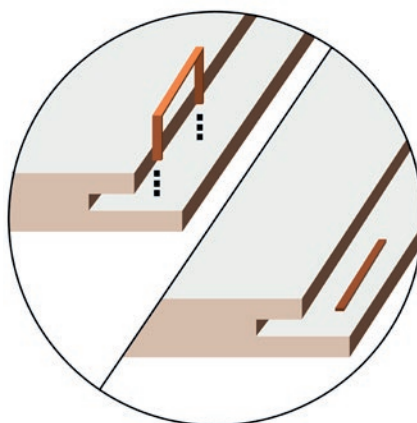
Limpie con un trapo seco o ligeramente humedecido, sin productos abrasivos.

Durante el proceso de instalación evite golpes fuertes en las juntas para no dañar el machihembrado.

1. Instalar rastreles



2. Grapar al rastrel



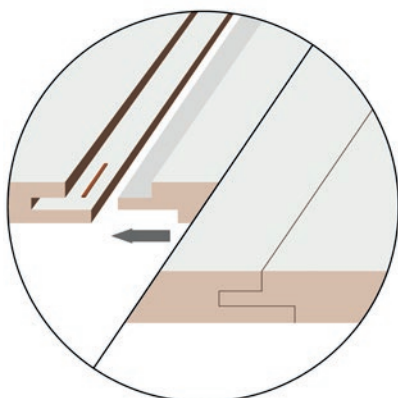
QR Vídeo



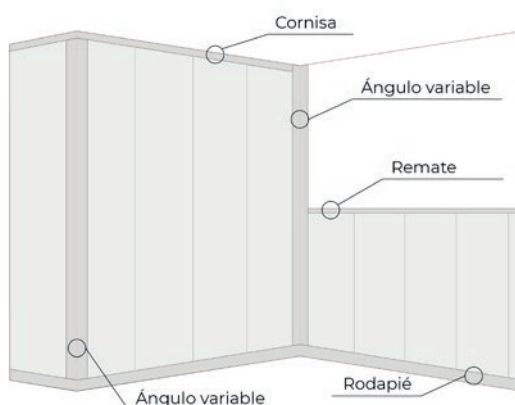
QR Web



3. Unir paneles



4. Complementos



CENTRAL SANTA BÁRBARA (Tarragona)

Camino Frailes s/n, 43570 Santa Bárbara
Tel - 977 71 80 00
Email - bariperfil@bariperfil.es

BARIPERFIL BARCELONA

Calle Maresme 107-109
(Parc ind. urbà del Poble Nou), 08019 Barcelona
Tel - 933 45 22 09
Email - barcelona@bariperfil.es

BARIPERFIL VILADECANS

Calle de la Agricultura
Nave 23 sector B, 08840 Viladecans Barcelona
Tel - 936 11 15 42
Email - viladecans@bariperfil.es

BARIPERFIL GIRONA

Calle Amnistía Internacional 9, 17190 Salt Girona
Tel - 972 23 34 04
Email - girona@bariperfil.es

BARIPERFIL ALICANTE

C/ Río Júcar 24, 03007 Alicante
Tel - 965 50 95 49
Email - alicante@bariperfil.es

BARIPERFIL MÁLAGA

P.I. El Víso, Av. José Ortega y Gasset 288-290,
29006 Málaga
Tel - 952 00 97 43
Email - malaga@bariperfil.es

BARIPERFIL MADRID

Calle Puerto de Navacerrada 104, 28935 Móstoles
Tel - 916 65 88 88
Email - madrid@bariperfil.es
